



Description

Esthétiques et durables, les postes métalliques de la série MS-400 de Mircom permettent de déclencher manuellement l'alarme en cas d'incendie. Il s'agit de postes non codés, à une ou deux actions, qui déclenchent l'alarme lorsqu'on tire sur la poignée. Pour réarmer le poste, il faut insérer un tournevis de 1/8 po à l'avant. La poignée, une fois qu'on l'a tirée, reste abaissée et ne peut pas être remise en place sans l'aide du tournevis.

Les postes manuels de la série MS-400 sont en aluminium durable, avec fini en peinture-émail rouge. Le mode d'emploi est inscrit en relief en grosses lettres sur une étiquette résistante à l'abrasion.

Les postes manuels de la série MS-400 sont offerts en une grande variété de modèles. Le MS-401 est un poste à une action et à une étape. Le MS-402 (deux étapes) est similaire au MS-401 (une étape), mais contient en plus un contact normalement ouvert d'alarme générale. Pour des raisons de sécurité, il faut d'abord abaisser la poignée avant d'accéder au contact d'alarme générale. Une clé spéciale est fournie avec chaque appareil. Les modèles MS-405 et MS-407 sont des postes à une étape. Tous deux comportent un contact additionnel, normalement ouvert dans le cas du MS-405 et normalement fermé dans le cas du MS-407. Les MS-406 et MS-407 sont des postes à deux étapes. Tous deux comportent un contact additionnel, normalement ouvert dans le cas du MS-406 et normalement fermé dans le cas du MS-408.

Caractéristiques

- Construction en aluminium extrudé durable
- Conception esthétique et peu encombrante
- Fixation sur boîte électrique simple
- Convertissable en poste à double action
- Tige de verre facultative (une fournie)

On peut facilement convertir tous ces postes à action unique en postes à double action, en ajoutant le levier à double action MS-DA.

Fonctionnement

Lorsqu'on tire sur la poignée pour l'abaisser, le contact interne est relâché et déclenche le circuit de détection d'alarme.

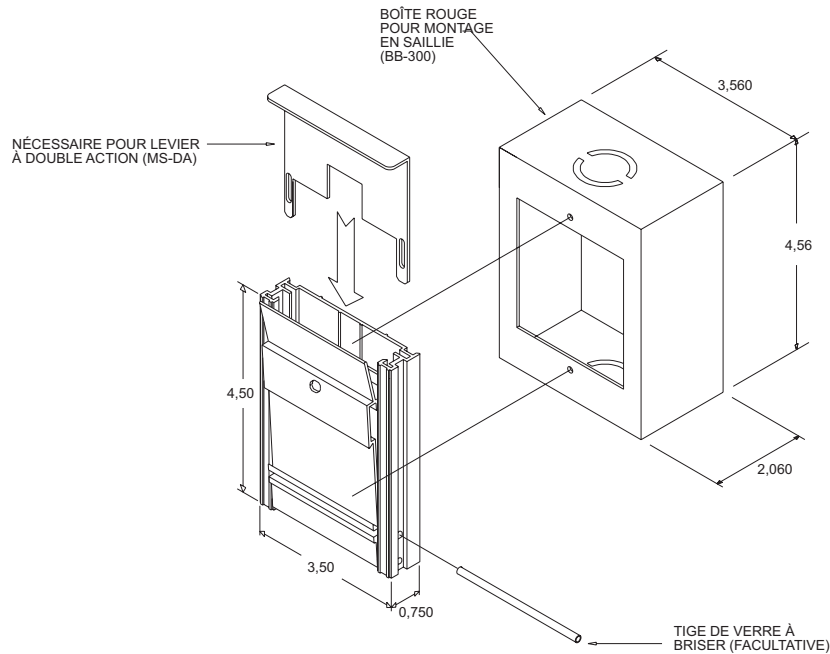
Les MS-402, MS-406 et MS-408 (versions à deux étapes) comportent en outre un interrupteur à clé qui est accessible lorsque la poignée est abaissée. Si cet interrupteur est branché à un circuit séparé d'alarme générale, le fait de tourner la clé déclenche la deuxième étape (deuxième signal) d'un système d'alarme à deux étapes.

Devis technique

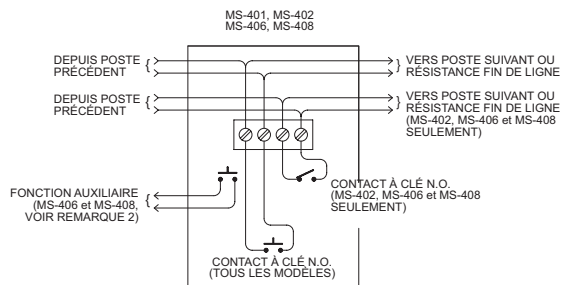
Le poste manuel d'alarme incendie à action unique doit être de la série MS-400 de Mircom. Le mode d'emploi doit être inscrit en français et en anglais, en lettres en relief. Le poste doit être en aluminium extrudé avec fini en peinture-émail rouge permettant de le repérer facilement. Le tirage de la poignée doit déclencher immédiatement le circuit de détection d'alarme. De plus, les postes installés dans un système à deux étapes doivent être équipés d'un interrupteur à clé interne conçu pour déclencher le circuit d'alarme de deuxième étape. Tous les postes manuels d'alarme incendie doivent être installés selon les exigences spécifiques des codes ULC, ainsi qu'aux dispositions pertinentes des codes nationaux et locaux.



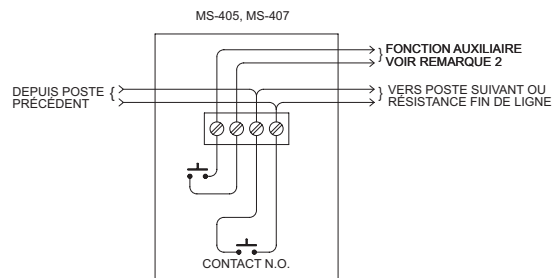
Dimensions



Schémas de câblage



REMARQUES :
 1. RACCORDER LES FILS COMME INDIQUÉ AFIN DE MAINTENIR LA SUPERVISION DE LA CONNEXION.
 2. CONTACT N.O. POUR MODÈLE MS-406
 CONTACT N.F. POUR MODÈLE MS-408
 3. FIXER LE POSTE SUR UNE BOÎTE DE 2 X 4 X 2 1/4 po.
 4. POUVOIR NOMINAL DE COUPEURE DU CONTACT : TOUS LES MODÈLES : 1 A à 30 V c.c.



REMARQUES :
 1. RACCORDER LES FILS COMME INDIQUÉ AFIN DE MAINTENIR LA SUPERVISION DE LA CONNEXION.
 2. CONTACT N.O. POUR MODÈLE MS-405
 CONTACT N.F. POUR MODÈLE MS-407
 3. FIXER LE POSTE SUR UNE BOÎTE de 2 X 4 X 2 1/4 po.
 4. POUVOIR NOMINAL DE COUPEURE DU CONTACT : TOUS LES MODÈLES : 1 A à 30 V c.c.

Renseignements pour commander

Modèle	Description
MS-401	Poste manuel à une étape
MS-402	Poste manuel à deux étapes
MS-405	Poste manuel à une étape avec contact N.O. additionnel
MS-406	Poste manuel à deux étapes avec contact N.O. additionnel
MS-407	Poste manuel à une étape avec contact N.F. additionnel
MS-408	Poste manuel à deux étapes avec contact N.F. additionnel
MS-DA	Poignée à double action (convertit n'importe lequel des modèles ci-dessus en postes à double action)

NE PAS UTILISER POUR L'INSTALLATION.

 **Mircom**™

Canada
 25 Interchange Way
 Vaughan, Ontario L4K 5W3
 Téléphone : (905) 660-4655
 Télécopieur : (905) 660-4113

U.S.A.
 4575 Witmer Industrial Estates
 Niagara Falls, NY 14305
 Toll Free: (888) 660-4655
 Fax Toll Free: (888) 660-4113

Distributeur :